


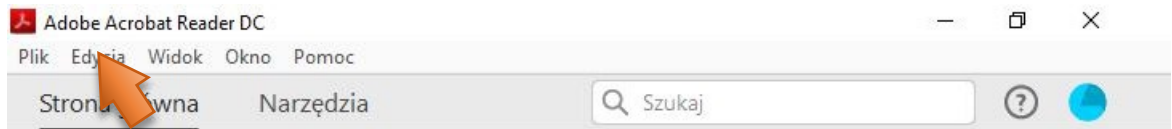
Jeśli podczas otwierania pliku umowy PDF w programie Adobe Acrobat Reader pojawi się komunikat o nieznanym poprawności podpisu kwalifikowanego ze strony Operatora Projektu Lokalny Animator Sportu:



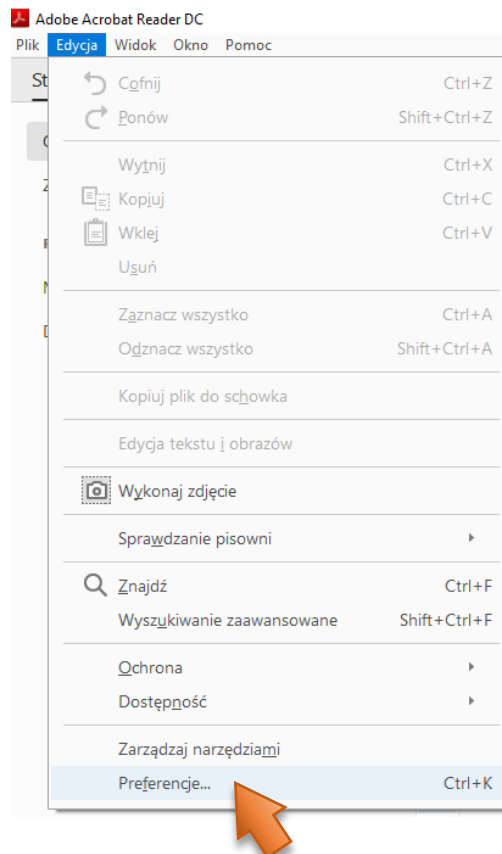
Poprawność nieznaną (Signature Not Verified)

Umowa z tym podpisem nie może zostać wydrukowana

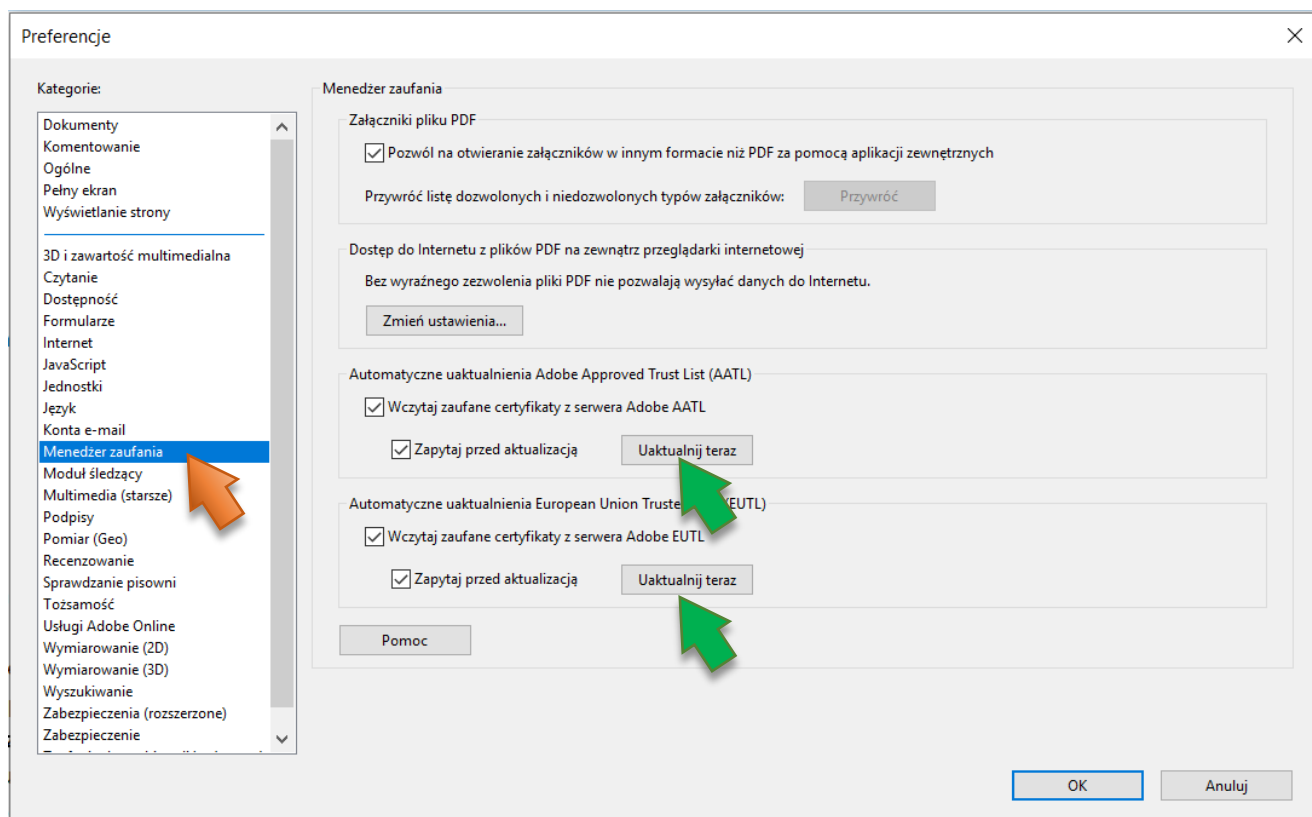
1. Należy wejść w „Edycję” (w wersji angielskiej „Edit”) w górnym menu po lewej stronie



2. Z listy rozwijanej wybieramy pozycję na samym dole listy „Preferencje...” (w wersji angielskiej „Preferences...”)



3. W nowym oknie z listy kategorii wybieramy „Menedżer Zaufania” (w wersji angielskiej „Trust manager”)



4. W tym samym oknie należy uaktualnić zaufane certyfikaty klikając w przyciski „Uaktualnij teraz” (w wersji angielskiej „Update now”) – oznaczone na powyższym zrzucie ekranu zielonymi strzałkami

Jeżeli opisane powyżej działanie nie pomoże, należy pobrać najnowszą wersję programu **Acrobat Adobe Reader** i ponownie przejść opisane kroki.

Link do najnowszej wersji programu: <https://get.adobe.com/pl/reader/>

